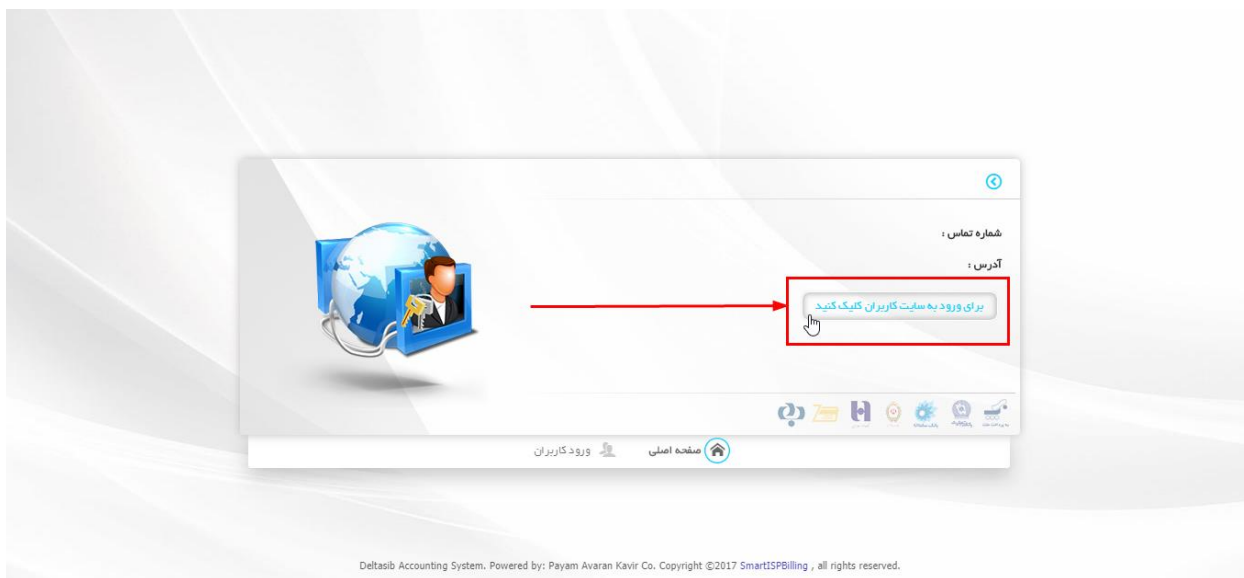


## راهنمای خرید ترافیک اضافه و بسته های ویژه:

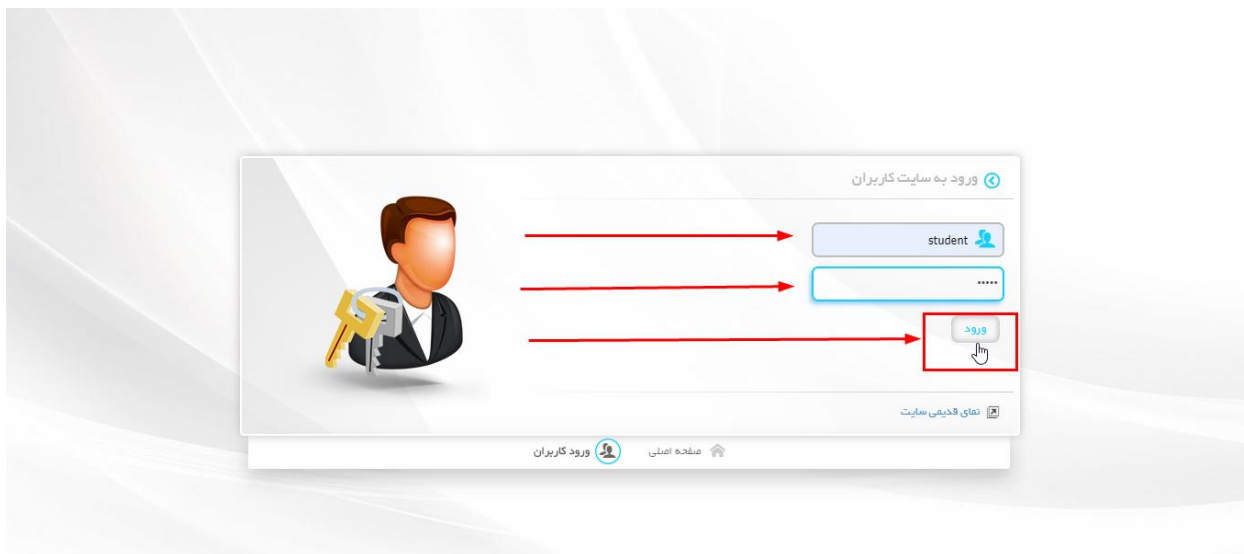
برای خرید بسته اینترنت وارد سایت زیر شوید:

[int.khansar-cmc.ac.ir](http://int.khansar-cmc.ac.ir)

سپس با توجه به شکل روی قسمت مشخص شده کلیک کنید.



نام کاربری و رمز عبور اینترنتی خود را وارد کنید تا وارد پنل کاربری خود شوید



بسته های اینترنتی قابل خرید توسط دانشجویان شامل موارد زیر می باشد.

هروزه			حجم اضافه (نامحدود زمانی)		
قیمت (تومان)	حجم (گیگابایت)	پهنای باند (Mb/S)	قیمت (تومان)	حجم (گیگابایت)	پهنای باند (Mb/S)
۱۹۰۰	۱	۱,۵	۲۵۰۰	۱	۱,۵
۲۰۰۰	۱	۲	۴۸۰۰	۲	۱,۵
۲۵۰۰	۱	۳	۷۰۵۰	۳	۱,۵
۳۶۰۰	۲	۱,۵	۹۲۰۰	۴	۱,۵
۳۸۰۰	۲	۲	۱۱۵۰۰	۵	۱,۵
۴۸۰۰	۲	۳			
۵۲۵۰	۳	۱,۵			
۵۵۵۰	۳	۲			
۷۰۵۰	۳	۳			
۶۸۰۰	۴	۱,۵			
۷۲۰۰	۴	۲			
۹۲۰۰	۴	۳			
۱۵روزه			۱۰روزه		
قیمت (تومان)	حجم (گیگابایت)	پهنای باند (Mb/S)	قیمت (تومان)	حجم (گیگابایت)	پهنای باند (Mb/S)
۲۲۰۰	۱	۱,۵	۲۰۰۰	۱	۱,۵
۲۵۰۰	۱	۲	۲۲۰۰	۱	۲
۳۱۰۰	۱	۳	۲۸۰۰	۱	۳
۴۲۰۰	۲	۱,۵	۳۸۰۰	۲	۱,۵
۴۸۰۰	۲	۲	۴۲۰۰	۲	۲
۶۰۰۰	۲	۳	۵۴۰۰	۲	۳
۶۱۵۰	۳	۱,۵	۵۵۵۰	۳	۱,۵
۷۰۵۰	۳	۲	۶۱۵۰	۳	۲
۸۸۵۰	۳	۳	۷۹۵۰	۳	۳
۸۰۰۰	۴	۱,۵	۷۰۰۰	۴	۱,۵
۹۲۰۰	۴	۲	۷۸۰۰	۴	۲
۱۱۶۰۰	۴	۳	۱۰۲۰۰	۴	۳

# راهنمای خرید بسته های ویژه

برای خرید بسته های ویژه به روی قسمت سرویس متفرقه کلیک نمایید.

The screenshot shows a user dashboard for a 'student' user. The top navigation bar includes icons for 'Exit', 'Dashboard', 'Usage and Reports', 'Diverse Services', 'Traffic', and 'Home'. The 'Diverse Services' icon is highlighted with a red box, and a red arrow points to it from below. The main content area is divided into two columns. The left column contains a 'Service' section with a progress bar at 0.03%, a 'Monthly Traffic' section with a pie chart, and a 'Monthly Usage' section with a bar chart. The right column features a 'Hourly Traffic Today' bar chart showing a peak at hour 10. Below the charts is a table with columns for 'Status', 'Subscription', and 'Connection'. The 'Status' column shows 'Enable' and 'دارد' (has).

از قسمت خرید سرویس ویژه همانند شکل زیر می توانید سرویس های ارائه شده را مشاهده و انتخاب نمایید

This screenshot is similar to the previous one, but the 'Special Service Purchase' menu item in the top navigation bar is highlighted with a red box. A red arrow points to this menu item from the right side of the dashboard. The rest of the dashboard content, including the charts and table, remains the same.

This screenshot shows the bottom part of the dashboard. The 'Special Service Purchase' menu item is highlighted with a red box. A red arrow points to this menu item from the left side of the dashboard. Below the navigation bar, there is a search bar with the text 'لطفاً از لیست انتخاب کنید' (Please select from the list) and a dropdown arrow icon.

بعد از انتخاب سرویس مورد نظر به روی پرداخت کلیک نمایید.

نام کاربری: student

خرید سرویس ویژه

صورت حساب
نام سرویس
هزینه سرویس
مبلغ (ریال)

بسته ۵ روزه (حجم ۱ گیگ بهای باند ۱/۵M) (قیمت با تخفیف - ۱۹,۰۰۰ ریال)

درگاه پرداخت

بانک ملی

پرداخت

بعد از پرداخت سرویس ویژه، می بایست سرویس خریداری شده را فعال نمایید. برای این منظور در منوی صفحه نخست همانند شکل زیر، روی منوی هدیه کلیک نمایید.

صرف ساعته امروز

سرویس

هدیه

سرویس که خریداری کرده اید را انتخاب نمایید.

صرف ساعته امروز

سرویس

هدیه

لیست هدایا

روی فعال کردن هدیه کلیک نمایید.

The screenshot shows a dashboard with a top navigation bar containing icons for 'خروج', 'مدارک', 'آمار و گزارش', 'سرویس متفرقه', 'ترافیک', and 'صفحه نخست'. The user is logged in as 'student'. On the left, there are sections for 'سرویس' (Service) and 'ترافیک ماهیانه' (Monthly Traffic). The main area features a bar chart titled 'مصرف ساعتی امروز' (Today's Hourly Consumption) showing a peak at 10:00. Below the chart, there is a 'هدیه' (Gift) section with a 'هدیه را فعال کن' button highlighted by a red box. A red arrow points from the gift icon in the navigation bar to this button.

This screenshot shows the same dashboard as above, but with a confirmation dialog box overlaid. The dialog box asks 'آیا برای فعال سازی هدیه مطمئن هستید؟' (Are you sure you want to activate the gift?) and has 'بله' (Yes) and 'خیر' (No) buttons. A red box highlights the 'بله' button, and a red arrow points from the 'هدیه را فعال کن' button in the previous screenshot to this dialog box.

همانند شکل زیر می توانید سرویس ویژه خریداری شده خود و همچنین تاریخ انقضای آن را مشاهده نمایید.

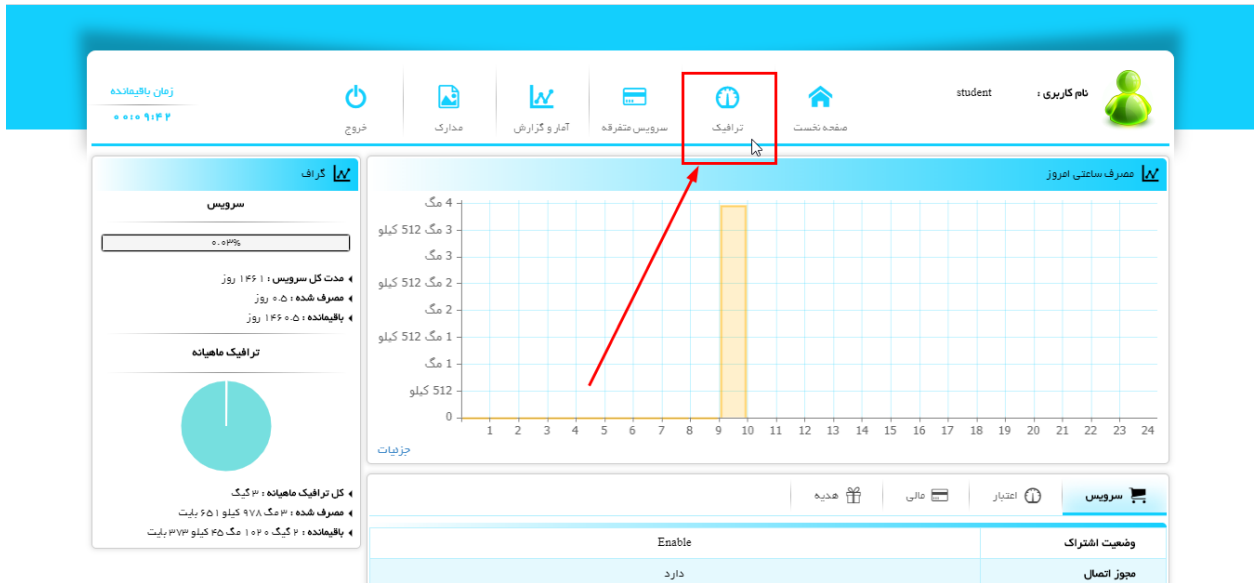
The screenshot shows the 'لیست هدایا' (Gifts List) table. The 'هدیه' (Gift) icon in the navigation bar is highlighted with a red box. The table contains the following information for an activated gift:

وضعیت هدیه	نام هدیه	زمان پایان هدیه	ماده ترافیک هدیه
فعال	پسته ۵ روزه (حجم ۱ گیگ پهنای باند ۱/۵M)	۰۹۵۷۰۱۳۱۳۹۸/۱۵/۰۸	۱ گیگ

Below the table, there is a button labeled 'انصراف از ادامه هدیه' (Withdraw from continuing the gift).

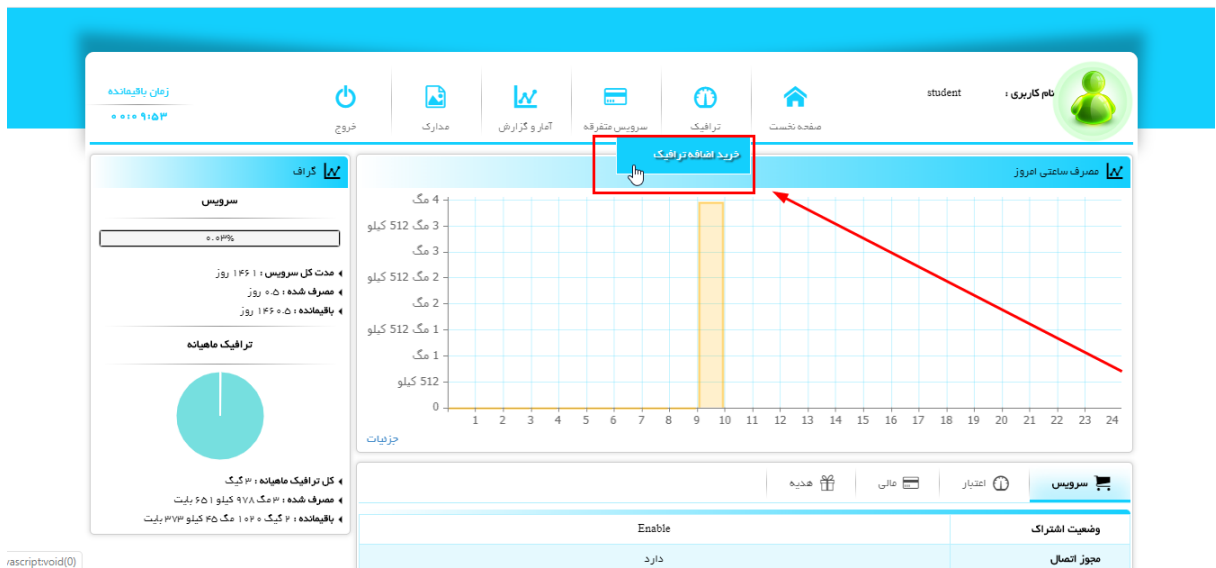
## راهنمای خرید ترافیک اضافه

برای خرید اضافه ترافیک می توانید به روی منوی ترافیک کلیک کنید.



The screenshot shows a dashboard with a top navigation bar. The 'Traffic' menu item is highlighted with a red box and a red arrow pointing to it. The dashboard includes a sidebar with 'Service' and 'Monthly Traffic' sections, a main area with a bar chart showing traffic usage over 24 hours, and a bottom section with service status and purchase options.

سپس روی خرید اضافه ترافیک کلیک کنید.



The screenshot shows the same dashboard as above, but with the 'Buy Additional Traffic' button highlighted with a red box and a red arrow pointing to it. The button is located in the top navigation bar, next to the 'Traffic' menu item.

از منوی ، ترافیک مورد نظر خود را انتخاب و سپس خریداری نمایید.(اضافه ترافیک محدودیت زمانی ندارد و با پایان حجم تمام میشود)



The screenshot shows a dialog box titled 'Buy Additional Traffic'. It contains a dropdown menu with the text 'Please select from the list' and a red arrow pointing to it. The dialog box is overlaid on the dashboard.

توجه داشته باشید قسمت ترافیک اضافه نیاز به فعال سازی ندارد و به صورت پیش فرض فعال میشود، در صورت داشتن حجم قبل از خرید سرویس ترافیک اضافه، ابتدا ترافیک پیش فرض مصرف خواهد شد و در صورت پایان ترافیک پیشفرض، ترافیک اضافه فعال می شود.

توجه داشته باشید ترافیک اضافه محدود به زمان نیست و تا زمانی که بسته خریداری شده حجم داشته باشد قابل استفاده می باشد اما سرویس های ویژه، محدود به زمان است و باید در در زمان مشخص، مصرف شود در صورت عدم مصرف در موعد مشخص شده حجم خریداری شده شما خواهد سوخت.